

관광안내

● 나가사키시 전화 상담실 (아지사이 콜)
Tel.095-825-5175 (외국인 관광객 전용)
 ○ 한국어, 영어, 중국어(간체자, 번체자) 대응
 ○ 다국어 여행 정보를 손쉽게 얻을 수 있습니다.
 ○ 8:00~20:00/연중무휴

나가사키 공식 여행 사이트
트래블 나가사키
<https://www.discover-nagasaki.com/ko/>

외국어 차림표가 있는 음식점 정보
<http://eat-nagasaki.info/>

공공 와이파이 (Nagasaki City Wi-Fi)

● 이용 가능 시설
 이나사산 전망대
 구라바엔(굴라버 정원)
 평화공원
 에카바시(연경 다리)
 나가이 다카시 기념관(노코도)
 연도 승사쿠 문학관
 소토메 역사 민속 자료관
 지볼트 기념관
 나가사키 로프웨이 후지전지역
 나가사키 노면 전자 정류장(전체 39곳)

● 이용 방법
 (1) 스마트폰 등에서 "Nagasaki_City_Wi-Fi"를 선택합니다.
 (2) 이용자 이메일 주소를 입력하면 누구나 이용할 수 있습니다.
 ※ 1회당 연결 시간은 60분입니다.
 ※ 와이파이 연결 아이콘이 표시된 곳에서 이용하실 수 있습니다.

공공질서 지키기에 협력하여 주십시오

나가사키 시내 관광지와 상점가 등에 지정된 '쓰레기 투기 및 흡연 금지 구역'에서 담배를 피우거나 쓰레기를 버리면 벌금 2천 엔이 부과됩니다.
 공공질서를 지켜 깨끗한 나가사키를 만들 수 있도록 협력 바랍니다.

긴급 상황

● 경찰
Tel.110


● 화재/응급
Tel.119

※ 이 MAP은 숙박세를 제작비 일부로 활용하고 있습니다.
 ※ 2023년 10월 기준 정보입니다.

나가사키시 발행

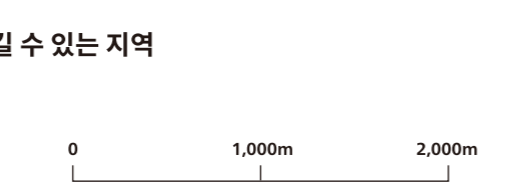
군함섬 상륙 투어 안내

하시마(군함섬)에 상륙하려면 각 선박 회사가 운영하는 군함섬 상륙 투어에 참가하십시오.
 ※ 투어 내용은 회사마다 다릅니다.



AREA C 군함섬을 가까이에서 볼 수 있고, 노모자키 공룡파크와 맛있는 음식을 즐길 수 있는 지역


노모자키 지구
 NOMOZAKI




타카시마 관광 콤파스
 군함섬 상륙 투어 안내
 하시마 관광(군함섬)
 다카하마 해수욕장
 나가사키 노모자키 공룡파크
 와키미사키 해수욕장
 가바시마 등대 공원 전망대


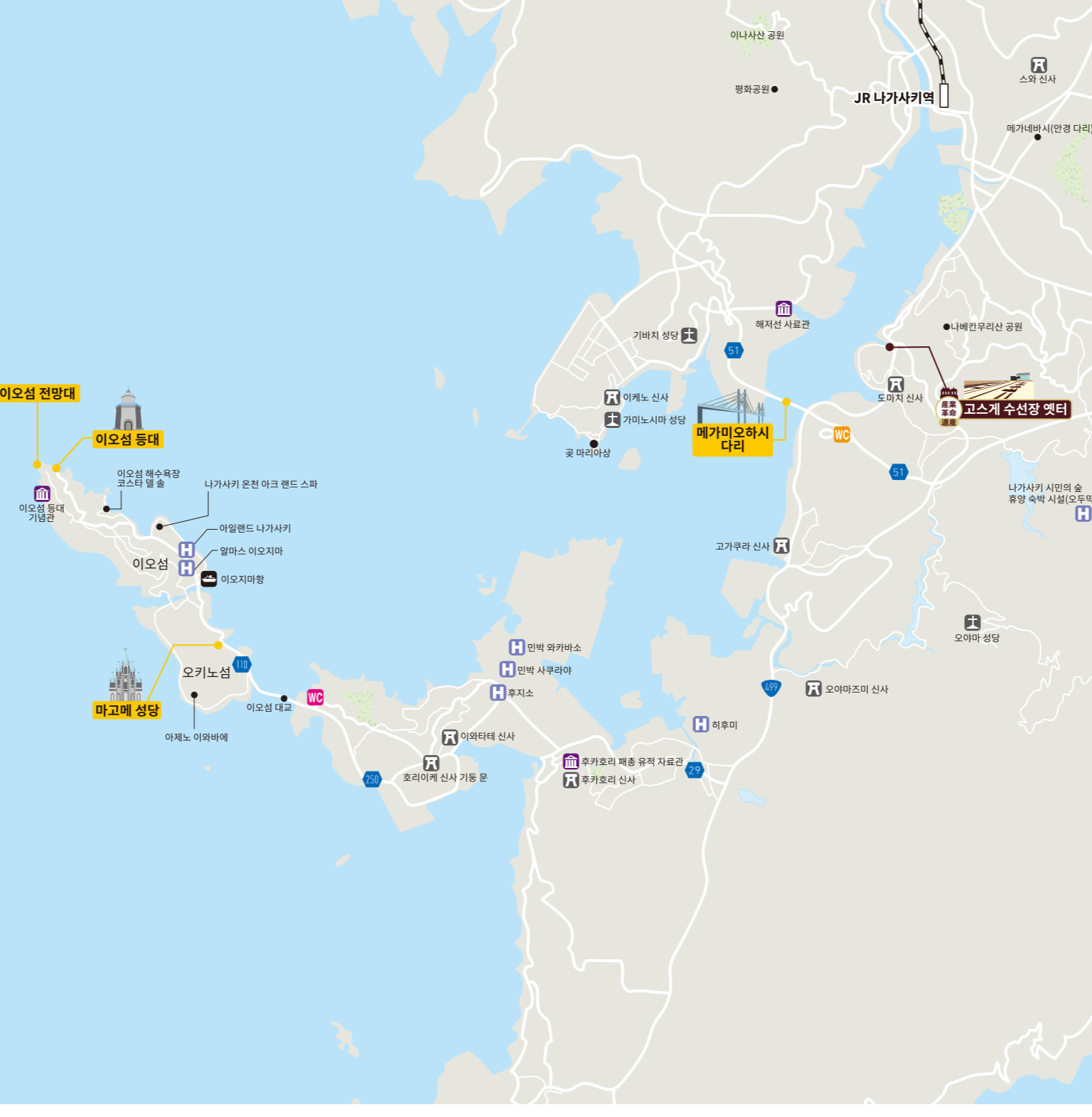
세계 문화유산 메이지 시대 일본의 산업 혁명 유산 제철·제강, 조선, 석탄 산업

일본은 19세기 후반부터 제철, 제강, 조선, 석탄 산업 분야에 서양 기술을 도입하여 반세기라는 단기간에 근대화를 이루었습니다. 이는 서양 이외 지역에서는 처음 일어난 일입니다. 규슈 및 아마구치를 중심으로 하는 여덟 개 지역에 이를 증명하는 총 스물세 개 유산이 있으며, 그 가운데 여덟 개 유산이 나가사키 시내에 있습니다.



AREA B 배와 차로 부담없이 갈 수 있으며, 온천 및 다양한 야외 활동을 즐길 수 있는 섬


이오섬 & 메가미오하시 다리 주변
 IOJIMA & MEGAMI BRIDGE

이오섬 전망대
 이오섬 등대
 마코에 성당
 메가미오하시 다리
 이오섬 해수욕장
 나카사키 온천 이코 엔드 스파
 아일랜드 나가사키
 윌마스 이오지마
 이오지마항
 아레노 이와바에


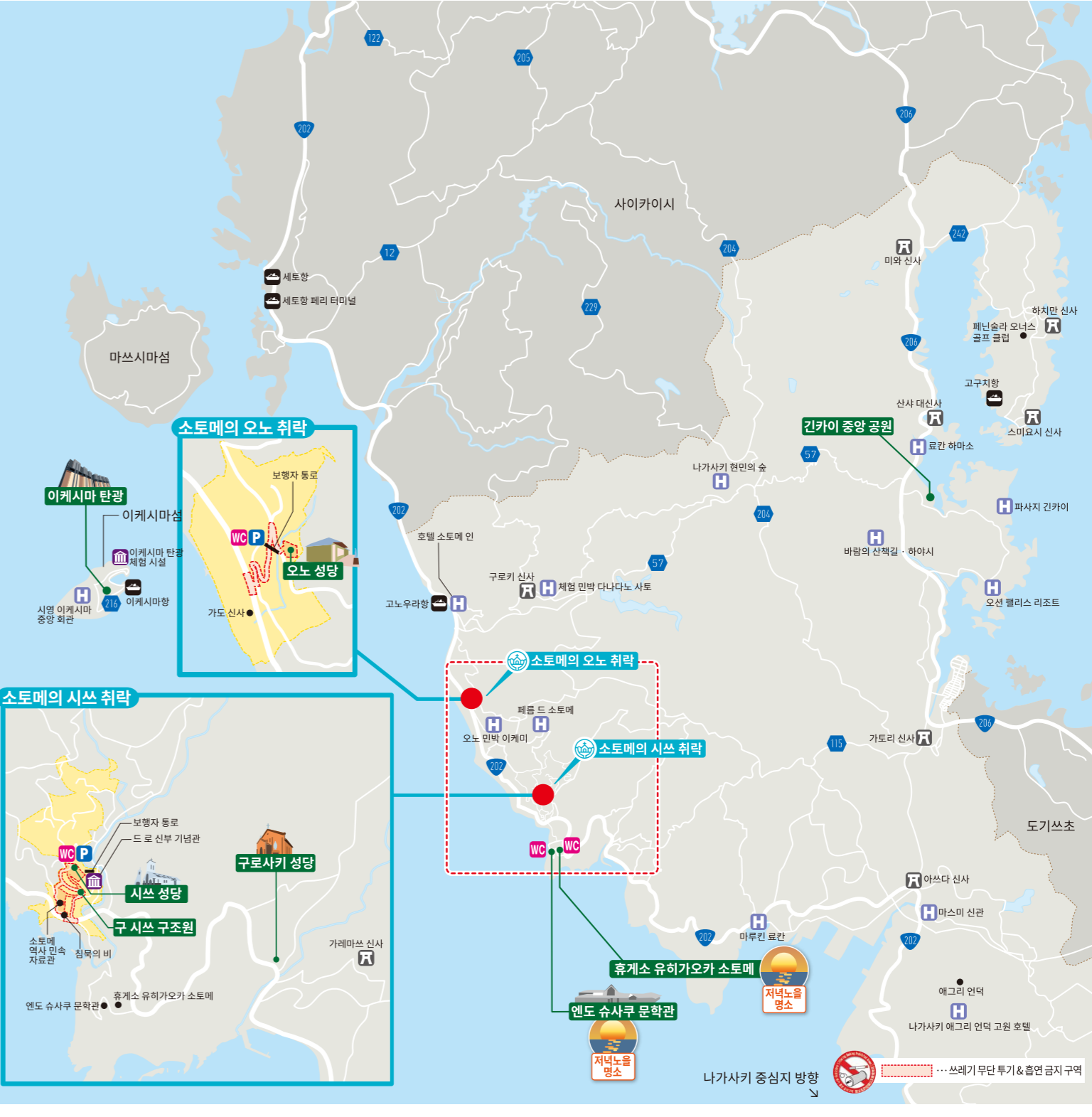
세계 문화유산 나가사키와 아마쿠사 지방의 잠복 크리스천 관련 유산

크리스티교는 16세기 중반 나가사키에 전해졌습니다. 그러나 17세기부터 에도 막부가 크리스티교를 탄압하면서 선교사가 일본에 체류하지 않게 되었습니다. 그런데도 나가사키와 아마쿠사 지방의 신자들은 두 세기에 걸쳐 불교와 일본 전통 신앙인 신도 신자로 가장하며, 비밀리에 신앙생활을 지속하였습니다. 이는 세계적으로도 매우 드문 일이며, 이를 잘 보여주는 총 열두 개의 유산이 '나가사키와 아마쿠사 지방의 잠복 크리스천 관련 유산'이라는 이름으로 세계 유산에 등재되었습니다. 그 가운데 세 개 유산이 나가사키 시내에 있습니다.



AREA A 석양이 아름다운 잠복 크리스천 마을과 탄광을 체험할 수 있는 이케시마섬이 있는 지역

소토메·긴카이 지구
 KINKAI & SOTOME

소토메의 오노 취락
 소토메의 시쓰 취락
 이케시마 탄광
 이케시마 탄광 체험 시설
 구로사키 성당
 시쓰 성당
 구시쓰 구조원
 유게소 유히가오카 소토메
 엔도 승사쿠 문학관
 지너노물 명소

NAGASAKI MAP

한국어



暮らしのそばに、ほら世界。

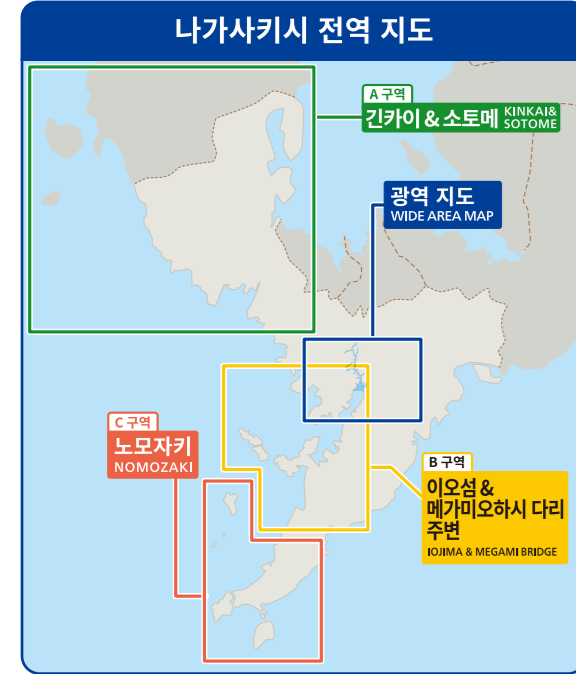


스마트폰으로 더욱 편리하게! '디지털 맵'

이럴 때 이용하세요

- 위치를 알고 싶을 때
- 경로를 알고 싶을 때
- 지도를 크게 보고 싶을 때

※ 앱을 내려받지 않아도 이용할 수 있습니다.



범례

항공	운행	철	호텔	쇼핑
JR역	환전	박물관	박물관	버스 정류장
버스 터미널	호텔	박물관	박물관	버스 정류장
버스 터미널	호텔	박물관	박물관	버스 정류장
버스 터미널	호텔	박물관	박물관	버스 정류장

.....쓰레기 무단 투기 & 흡연 금지 구역

세계 신3대 야경
(한, 대만, 홍콩) 관광자원위원회 인증

나가사키의 야경은 '세계 신(新) 3대 야경'으로 인증을 받았습니다.

'학의 항구'로 불리는 나가사키항을 중심으로 산으로 둘러싸인 사발 모양 지형이 나가사키 특유의 입체적인 야경을 만들어내며, 이나사산, 나베관우리산, 가자기사와 공원 등 여러 곳에서 야경을 즐길 수 있습니다.

중심부 지도

노면전차 & 시내버스 노선도

나가사키 전기 궤도 주식회사 ☎095-845-4113

1회 탑승(편도) 전선 균일

어른140엔 / 어린이70엔

전차 1일 승차권(종이)

어른600엔 / 어린이300엔

※노면전차 내에서는 판매하지 않습니다.

모바일 승차권 (스마트 폰 한정)

모바일 1일 승차권

어른600엔 / 어린이300엔

모바일 24시간 승차권

어른700엔 / 어린이350엔

근거리 할인

니모카(nimoca)와 같은 일본 전국에서 쓸 수 있는 열 가지 교통카드 두 종류가 이내에 전차를 이용하면, 어른 요금은 100엔, 어린이 요금은 50엔이 됩니다.

※전차를 탈 때 카드 리더기에 카드를 대지 않으면 근거리 할인이 적용되지 않으며, 일반 요금을 내셔야 합니다.

갈아할 때

니모카를 포함한 열 종류의 교통카드를 이용하여 **신치 카네타리(안경 다리)**에서 전차를 갈아타면 1회 탑승 요금만 내시면 됩니다. 단, 적용되는 교통카드는 아래 QR 코드를 참조하십시오.

근거리 이용, 환승을 통한 요금 할인을 받으려면 교통카드도 요금을 내셔야 합니다. 전차를 탈 때 반드시 교통카드를 카드 리더기에 대십시오.

버스

나가사키 버스(나가사키 자동차 주식회사) ☎095-826-1112

나가사키현영버스 ☎095-826-6221

[나가사키 버스] 나가사키시내관광1일승차권

어른500엔 / 어린이250엔

나가사키 시내 수많은 관광영역을 둘러보는 데 1일승차권을 이용하면 교통비(1일 승차권 일일료)를 절약할 수 있습니다.

지정된 구간 내에서 환승에 제한없이 자유롭게 승하차가 가능합니다.

편리한 순환버스

[나가사키 버스] 나가사키 관광지 순환 버스 '하트스트림'

나가사키시 중심부 관광영역을 순환하는 순환버스. ※운행은 주말 및 공휴일 한정

[나가사키 버스 · 현영 버스공동운영] [나가사키 시내 순환 버스 관광 및 쇼핑에 편리

환승·시간표 검색

나가사키 버스 현영 버스

※2023년 10월 현재 정보입니다.